



## NIUBIZ SUSCRIPCIONES PAGOS RECURRENTES WOOCOMMERCE



El plugin premium de **Niubiz suscripciones pagos recurrentes** te ayudará a vender suscripciones y capturar pagos con débito automático, permitiéndote gestionar tu negocio de forma rápida y amigable con funciones que llevarán la experiencia del usuario al siguiente nivel y el aumento de ventas.

1. **Vende Suscripciones** y acepta pagos recurrentes con tarjetas de débito y crédito y YAPE, billeteras QR.
2. Integra Checkout Transparente, con pago instantáneo con tarjetas guardadas
3. Integración con **Woo Subscriptions** y **Pagos Recurrentes**
4. Plugin probado y garantizado! Funcional y 100% seguro.
5. Cumple todos los requisitos de niubiz para su integración fluida

**Categorías:** [Ecommerce Perú](#), [Woocommerce Perú](#)



# GALERÍA DE IMÁGENES

The screenshot shows the 'Niubiz' configuration page in the 'Pasarelas de Pagos' admin dashboard. The page is divided into several sections for configuring the payment gateway:

- Activado/Desactivado:** Includes a checkbox to 'Activar Módulo' and a warning to 'Prender o apagar el metodo de pago'.
- Título:** A text field for the title, with a note 'Título que verá los usuarios'.
- Descripción:** A text area for the description, with a note 'Descripción del metodo de pago'.
- Modo Multicomercio:** Includes a checkbox to 'Activar modo Multicomercio' and a note 'Activación de multitienda y recuperación con niubiz'.
- Log:** Includes a checkbox to 'Activar registro de log' and a note 'Nos permitirá ver el respuesta de cada consumo de las APIs de niubiz'.
- Marcas:** A dropdown menu with options like 'Visa', 'MasterCard', 'Amex', and 'Bines'.
- Liquidación de pago automático:** Includes a checkbox to 'Activar liquidación automática' and a note 'Niubiz se encargará de confirmar cada transacción (NO ACTIVAR AL USAR EL DESCUENTO POR BINES)'.
- Descuento por Bines:** Includes a checkbox to 'Activar descuento por Bines' and a note 'Nos permitirá realizar descuentos por entidades bancarias esta función se activará siempre y cuando tengan instalado el Plugin Bines Woocommerce Payments'.
- Botón personalizado:** Includes a checkbox to 'Activar botón personalizado'.
- Tamaño del botón:** A dropdown menu with 'Grande' selected.
- Color del botón:** A dropdown menu with 'Azul' selected.
- Color del botón pagar:** A text input field.
- Mostrar importe:** Includes a checkbox to 'Mostrar el importe a pagar' and a note 'Mostrar el monto a pagar adentro del formulario'.
- Estado de pago exitoso:** A dropdown menu with 'Completado' selected and a note 'Estado del pedido de las ordenes de woocommerce'.
- Ambiente:** A dropdown menu with 'Producción' selected and a note 'Ambientes que ofrece niubiz'.
- Merchant ID Soles:** A text input field with '310215322' and a note 'Codigo de comercio en soles que niubiz entrega como identificador'.
- Merchant ID Dólares:** A text input field with '310202122' and a note 'Codigo de comercio en dolares que niubiz entrega como identificador'.
- Usuario:** A text input field with 'soporte@wosoluciones.com' and a note 'Usuario que niubiz entrega como identificador'.
- Contraseña:** A text input field with '22@M4D394a' and a note 'Contraseña que niubiz entrega como identificador'.
- R.U.C.:** A text input field with '2257623528' and a note 'Ruc de la empresa'.
- URL de Logo:** A text input field with 'https://www.pasarelasdepagos.com/wp-content/uploads/2022/' and a note 'URL del logotipo de la empresa'.
- URL de Terminos y Condiciones:** A text input field with 'https://www.pasarelasdepagos.com/legal/' and a note 'terminos y condiciones de la empresa'.
- URL de TimeOut:** A text input field with 'https://www.pasarelasdepagos.com/' and a note 'URL del dominio de la empresa'.
- Estado PagoEfectivo - CIP Pagado:** A dropdown menu with 'Procesando' selected.
- URL Callback de PagoEfectivo:** A text input field with 'https://www.pasarelasdepagos.com/wp-content/plugins/niubi'.

At the bottom of the page, there is a 'Guardar los cambios' button.

niubiz wordpress woocommerce admin config


The screenshot shows the 'CARRITO > DETALLES DEL PAGO > PEDIDO COMPLETADO' page in the Pasarelas de Pagos checkout process. The page is divided into several sections:

- DETALLES DE FACTURACIÓN:** Includes a text input for 'Dirección de correo electrónico \*' (jsk81430@gmail.com), 'Nombre \*' (piame), and 'Apellidos \*' (rojás).
- TU PEDIDO:** A table showing the order details:
 

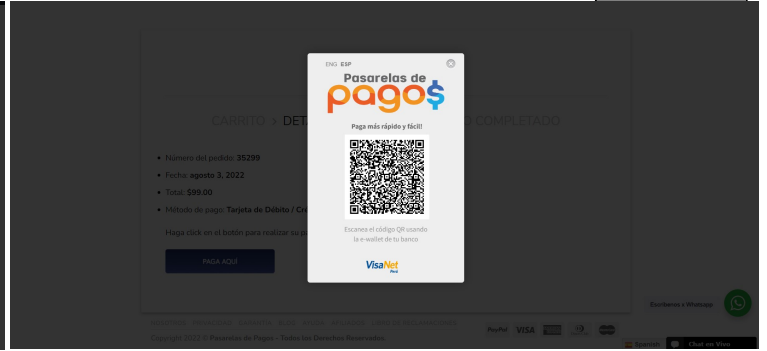
PRODUCTO	SUBTOTAL
Facio Pay Woocommerce Wordpress x 1	\$99.00
<b>Subtotal</b>	<b>\$99.00</b>
<b>Total</b>	<b>\$99.00</b>
- Formulario de Pago:** Includes fields for 'Nombre de la empresa (opcional)', 'País / Región \*' (Perú), 'Dirección de la calle \*' (Av Arquitectos #2653, lince), 'Población \*' (Lima), 'Región / Provincia \*' (Municipalidad Metropolitana de Lima), 'Código postal \*' (00001), and 'Teléfono \*' (987654321).
- Información Adicional:** A text area for 'Notas del pedido (opcional)'.
- Botones de Pago:** Includes buttons for 'Transferencia Bancaria', 'PayPal', 'Tarjeta de Débito / Crédito', and '100% SEGURO'.
- Botón de Pedido:** A prominent 'REALIZAR EL PEDIDO' button.

At the bottom of the page, there is a 'Escríbenos a WhatsApp' button and a 'Chat en Vivo' button.


niubiz wordpress woocommerce checkout




niubiz woocommerce pagos recurrentes



niubiz wordpress woocommerce PAGOS QR



niubiz wordpress woocommerce checkout SOLES



niubiz woocommerce checkout DOLARES



## INFORMACIÓN ADICIONAL

<b>Archivos</b>	Php, Js, Css, Html
<b>País</b>	Perú
<b>Idioma</b>	Español
<b>Manual</b>	Si
<b>Woocommerce</b>	8.x ó superior
<b>Comisión</b>	tarjetas nacionales o internacionales 3.45% más igv