



## DESCUENTO POR BINES MERCADO PAGO WOOCOMMERCE



**BINS** **B**  **BNK**

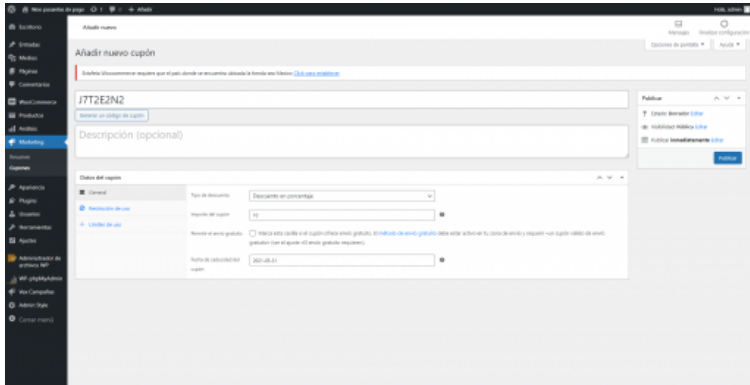
**Woo**  
**COMMERCE**

  
**WORDPRESS**

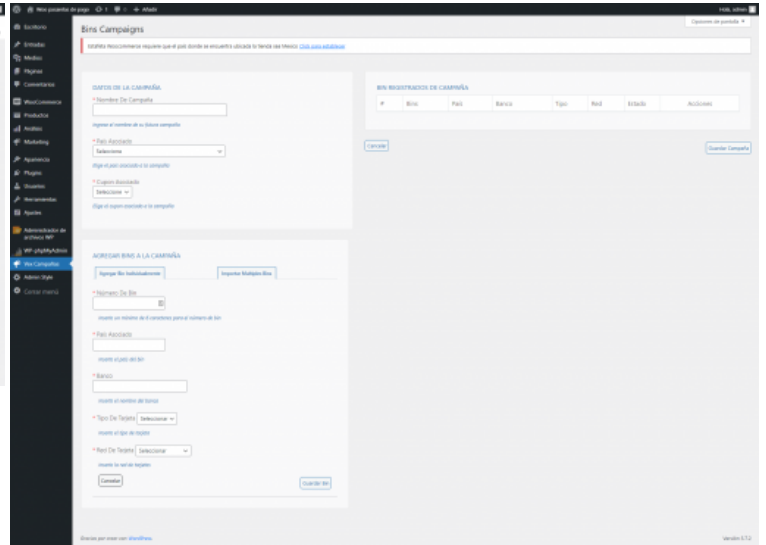
Configura campañas con descuentos en los pagos según el BIN de la tarjeta y banco que use el cliente en el checkout. Crea campañas personalizadas en tu tienda online woocommerce ecommerce.

1. Aplicar descuentos de acuerdo al banco y tarjeta usado por el cliente
2. Mayor fidelización para los usuarios
3. Plugin listo para usar, probado y garantizado! 100% Funcional.

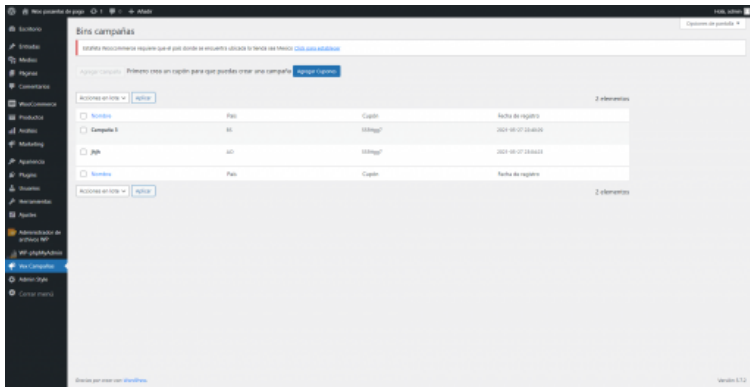
**Categorías:** [global](#), [Woocommerce Plugins](#)



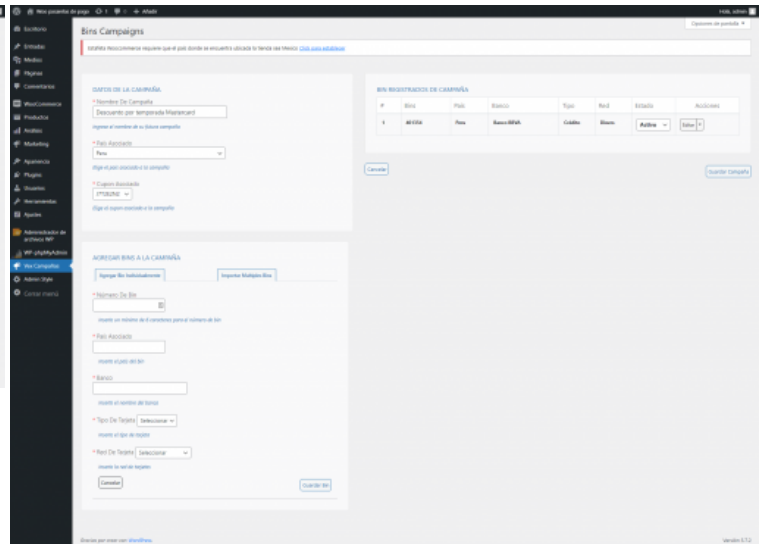
CrearCupon



CrearCampaña



Vistalnicial



EditarCampaña



**Bins Campaigns**

WordPress WooCommerce requiere que el país donde se encuentra ubicada la tienda sea México. [Click para establecer](#)

**Control de la campaña**

Nombre De Campaña:

Importe el nombre de su tarjeta de campaña

\* País Asociado:

Asigne un cupón asociado a la campaña

\* Cupón Asociado:

Elige el cupón asociado a la campaña

**AGREGAR BIN A LA CAMPAÑA**

Asigne Bin Individualmente

Nombre De Bin:

Asigne un número de BIN a la campaña para el nombre de bin

\* País Asociado:

Asigne el país de bin

\* Banco:

Asigne el nombre de banco

\* Tipo De Tarjeta:

Asigne el tipo de tarjeta

\* Red De Tarjeta:

Asigne la red de tarjeta

**INFORMACIÓN EXTRAÑA DEL CUPÓN SELECCIONADO**

Descripción:

Fecha y hora de finalización:

Tipo de descuento:

Cantidad de descuento:

**BIN REGISTRADOS DE CAMPAÑA**

#	Bin	País	Banco	Tipo	Red	Estado	Acciones
1	411111	Peru	Subaru	Debito	Visa	Activo	<input type="button" value="Editar"/>
2	411112	Peru	Subaru	Credito	Visa	Activo	<input type="button" value="Editar"/>
3	411113	Peru	Subaru	Debito	Visa	Activo	<input type="button" value="Editar"/>
4	411114	Peru	Subaru	Credito	Mastercard	Inactivo	<input type="button" value="Editar"/>

Crear Campaña Con Vista Cupon Descipcion

**Bins Campaigns**

WordPress WooCommerce requiere que el país donde se encuentra ubicada la tienda sea México. [Click para establecer](#)

**DATOS DE LA CAMPAÑA**

\* Nombre De Campaña:

Importe el nombre de su futura campaña

\* País Asociado:

Elige el país asociado a la campaña

\* Cupón Asociado:

Elige el cupón asociado a la campaña

**BIN REGISTRADOS DE CAMPAÑA**

#	Bin	País	Banco	Tipo	Red	Estado	Acciones
1	411111	Peru	Subaru	Debito	Visa	Activo	<input type="button" value="Editar"/>
2	411112	Peru	Subaru	Credito	Visa	Activo	<input type="button" value="Editar"/>
3	411113	Peru	Subaru	Debito	Visa	Activo	<input type="button" value="Editar"/>
4	411114	Peru	Subaru	Credito	Mastercard	Inactivo	<input type="button" value="Editar"/>

**AGREGAR BIN A LA CAMPAÑA**

Asigne Bin Individualmente

Para agregar otro archivo, por favor descargue este archivo

Seleccionar archivo

bins Masivos



## INFORMACIÓN ADICIONAL

<b>Archivos</b>	html, css, php, js
<b>Manual</b>	Si
<b>Woocommerce</b>	5.x, 6.x
<b>Países</b>	Todos
<b>Idiomas</b>	Español, Ingles
<b>Licencias</b>	1
<b>Pago</b>	Anual