



## DESCUENTO POR BINES MERCADO PAGO WOOCOMMERCE



**BINS** **B**  **BNK**

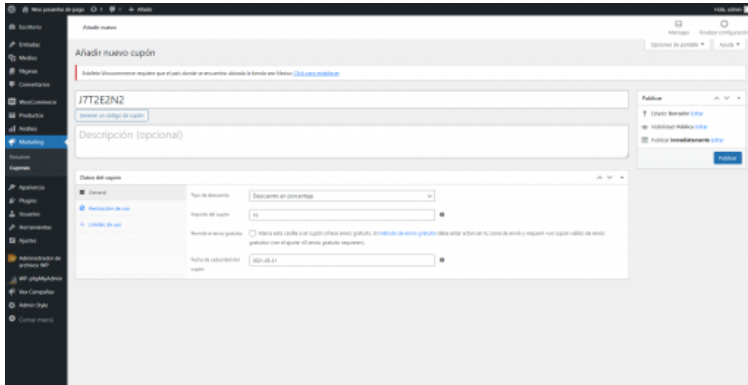
**Woo**  
**COMMERCE**

  
**WORDPRESS**

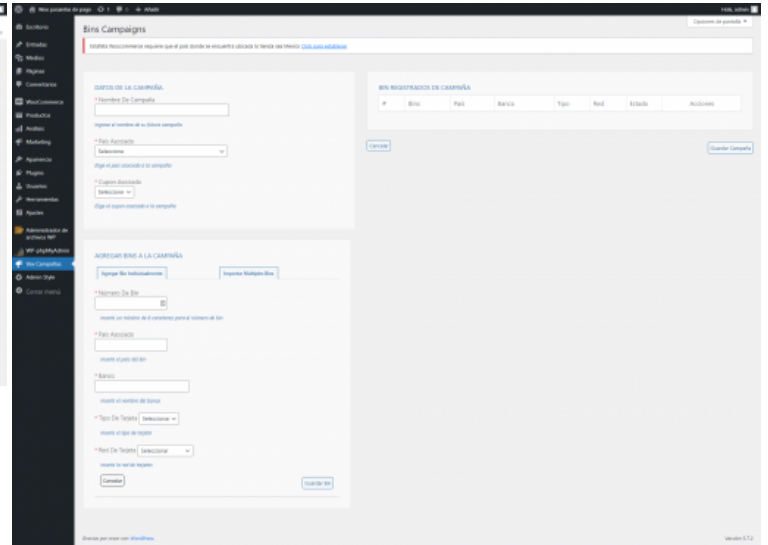
Configura campañas con descuentos en los pagos según el BIN de la tarjeta y banco que use el cliente en el checkout. Crea campañas personalizadas en tu tienda online woocommerce ecommerce.

1. Aplicar descuentos de acuerdo al banco y tarjeta usado por el cliente
2. Mayor fidelización para los usuarios
3. Plugin listo para usar, probado y garantizado! 100% Funcional.

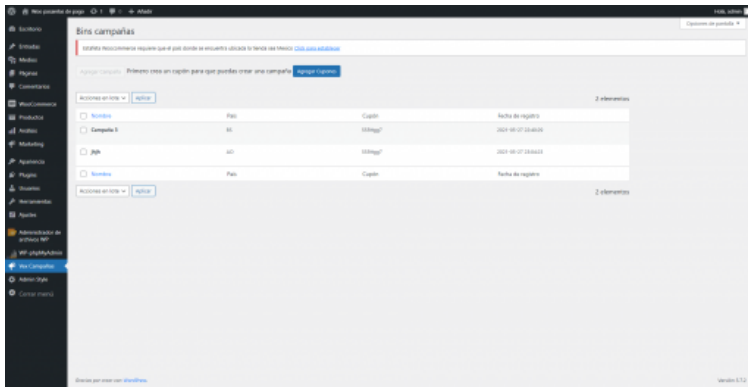
**Categorías:** [global](#), [Woocommerce Plugins](#)



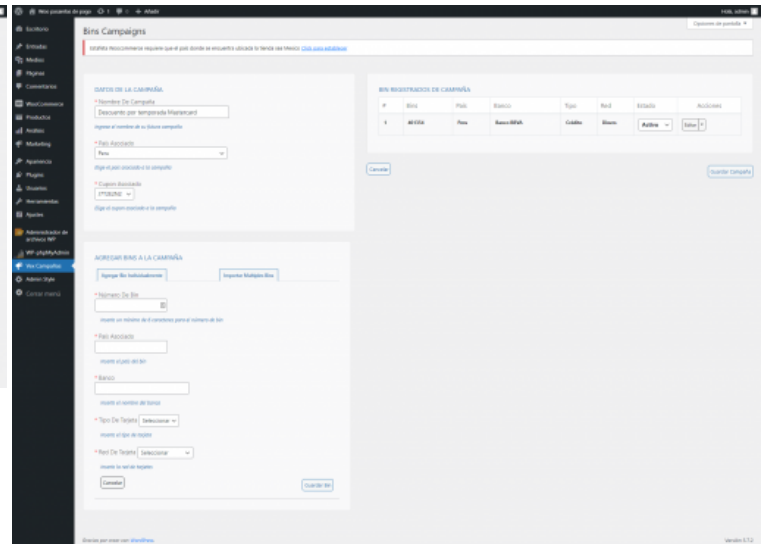
CrearCupon



CrearCampaña



Vistalncial



EditarCampaña



**Bins Campaigns**

¡Nota! WooCommerce requiere que el país donde se encuentra ubicada la tienda sea México. [Click aquí para saber más](#)

**CONTROL DE LA CAMPAÑA**

Nombre De Campaña:

Elige el nombre de tu futura campaña

\* País Asociado:

Elige el país asociado a la campaña

\* Cupón Asociado:

Elige el cupón asociado a la campaña

**AGREGAR BINS A LA CAMPAÑA**

Agregar Bin Individualmente

Nombre De Bin:

Ingresa un número de 4 caracteres para el nombre de bin

\* País Asociado:

Ingresa el país de bin

\* Banco:

Ingresa el nombre de banco

\* Tipo De Tarjeta:

Ingresa el tipo de tarjeta

\* Red De Tarjeta:

Ingresa la red de tarjeta

**INFORMACIÓN EXTRAÑA DEL CUPÓN SELECCIONADO**

Descripción:

Fecha y hora de finalización:

Tipo de descuento:

Cantidad de usuarios:

**BIN REGISTRADOS DE CAMPAÑA**

| # | Bin    | País | Banco  | Tipo    | Red        | Estado   | Acciones                              |
|---|--------|------|--------|---------|------------|----------|---------------------------------------|
| 1 | 411111 | Peru | Subaru | Debito  | Visa       | Activo   | <input type="button" value="Editar"/> |
| 2 | 411112 | Peru | Subaru | Credito | Visa       | Activo   | <input type="button" value="Editar"/> |
| 3 | 411113 | Peru | Subaru | Debito  | Visa       | Activo   | <input type="button" value="Editar"/> |
| 4 | 411114 | Peru | Subaru | Credito | Mastercard | Inactivo | <input type="button" value="Editar"/> |

Crear Campaña Con Vista Cupon Descipcion

**Bins Campaigns**

¡Nota! WooCommerce requiere que el país donde se encuentra ubicada la tienda sea México. [Click aquí para saber más](#)

**DATOS DE LA CAMPAÑA**

\* Nombre De Campaña:

Ingresa el nombre de tu futura campaña

\* País Asociado:

Elige el país asociado a la campaña

\* Cupón Asociado:

Elige el cupón asociado a la campaña

**BIN REGISTRADOS DE CAMPAÑA**

| # | Bin    | País | Banco  | Tipo    | Red        | Estado   | Acciones                              |
|---|--------|------|--------|---------|------------|----------|---------------------------------------|
| 1 | 411111 | Peru | Subaru | Debito  | Visa       | Activo   | <input type="button" value="Editar"/> |
| 2 | 411112 | Peru | Subaru | Credito | Visa       | Activo   | <input type="button" value="Editar"/> |
| 3 | 411113 | Peru | Subaru | Debito  | Visa       | Activo   | <input type="button" value="Editar"/> |
| 4 | 411114 | Peru | Subaru | Credito | Mastercard | Inactivo | <input type="button" value="Editar"/> |

**AGREGAR BINS A LA CAMPAÑA**

Agregar Bin Individualmente

Para agregar bins masivos, por favor descarga este archivo

Seleccionar archivo

bins Masivos



## INFORMACIÓN ADICIONAL

|                    |                    |
|--------------------|--------------------|
| <b>Archivos</b>    | html, css, php, js |
| <b>Manual</b>      | Si                 |
| <b>Woocommerce</b> | 5.x, 6.x           |
| <b>Países</b>      | Todos              |
| <b>Idiomas</b>     | Español, Ingles    |
| <b>Licencias</b>   | 1                  |
| <b>Pago</b>        | Anual              |